

苏南国家自主创新示范区（江阴）科技项目 申报系统操作指南

一、申报系统入口

首先打开江阴高新区建设促进服务中心网站，网址：<http://joindxcy.com/>
点击申报中心-----申报系统-----通用科技申报系统>>





系统技术支持：0510-86869299

二、系统设置注意事项：

推荐使用浏览器：**360 浏览器（极速模式）**

常见问题一：使用过程中如遇到提示：**您的浏览器版本过低，可能无法正常访问页面。**



您的浏览器版本过低，可能无法正常访问页面。
请升级到：[IE10及以上](#)、[Chrome](#)、[SafariFirefox](#)、[360极速](#)、

具体原因：因为浏览器使用的是兼容模式，要改为极速模式才可正常。

解决方案：

在输出网址栏的最右边将兼容模式选择为**极速模式**。（如下图）

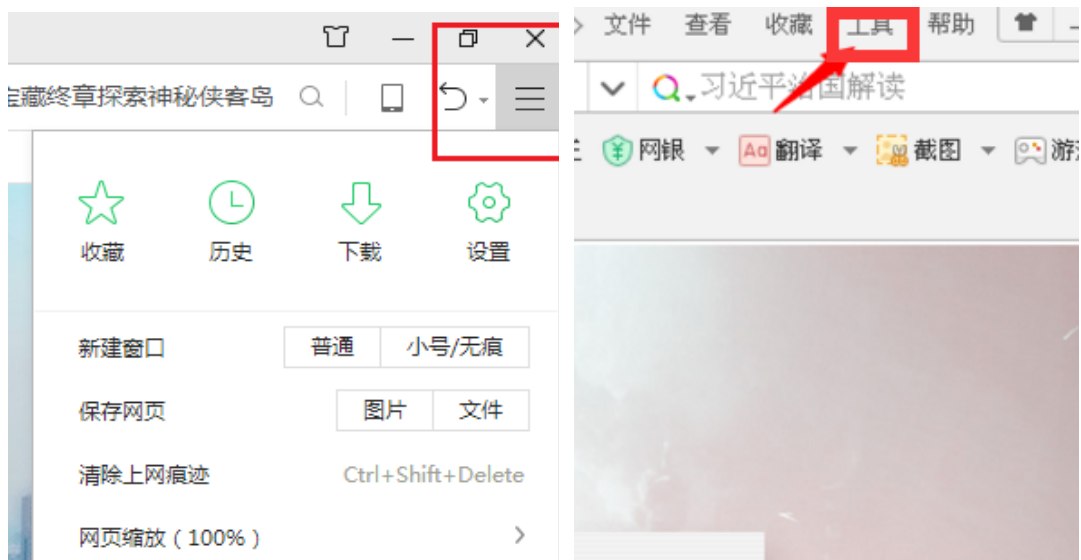


常见问题二：登入系统后，无法打开信息，点击数据没有反应

具体原因：浏览器开启了拦截窗口功能，将拦截窗口功能取消即可正常打开企业信息界面。

解决方案（360 浏览器）：

1. 首先打开 360 浏览器，可以看到在页面的右上角有一个“工具”选项（新版本为“三个横”），单击该选项。如下图所示：



（新版本）

（旧版本）

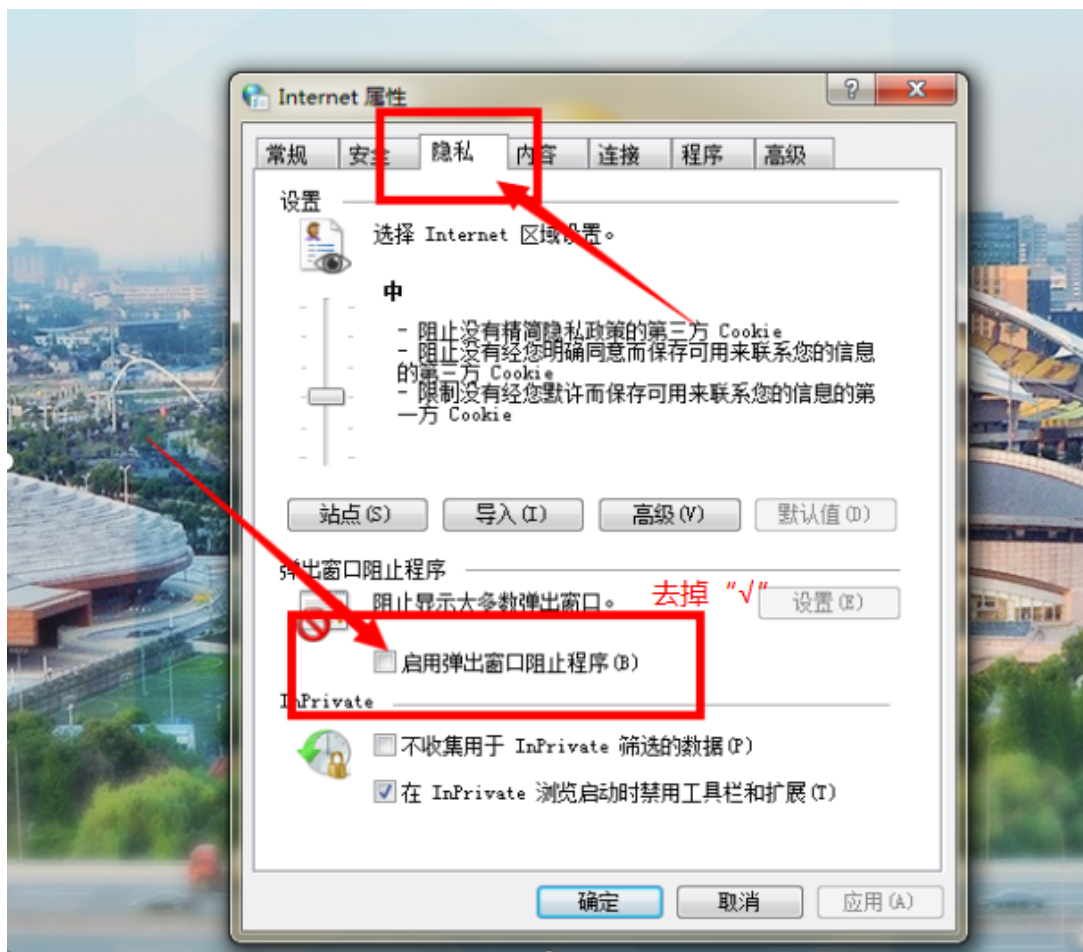
2.进入工具之后，找到 Internet 选项，点击打开，如下图所示：



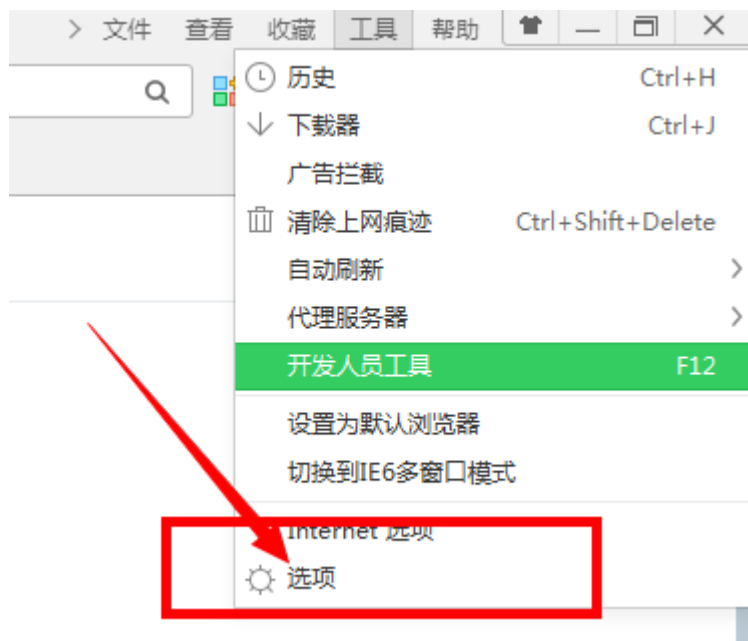
(新版本)

(旧版本)

旧版本在隐私界面中，去掉“启用弹出窗口阻止程序”前“√”即可，如下图：



或者在工具栏中点击**选项**：如下图



3.打开选项后，将拦截窗口功能取消

在**高级设置**界面中，去掉**“不允许任何网站显示弹出式窗口”**前“√”即可，如下图：



三、用户操作流程

1. 用户登录 企业账号：**社会信用代码**；初始密码：**123456** 如下图：

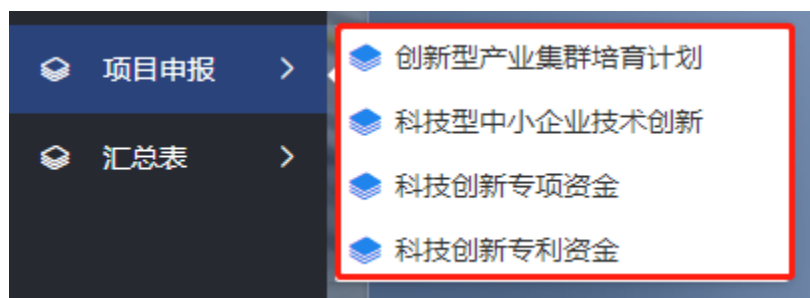


若提示为**无效的用户名或密码**，请致电 0510-86869299，提供企业名称和信用代码，可以立即开通账号。

2. 登录后，点击**“科技项目申报”**，进入申报系统业务界面。另外，点击右上角设置图标，进入**“个人设置”**，即可修改密码



3. 根据最左栏菜单分类选择对应的申报项目，进入填报界面，以下以“科技创新专项资金”申请为例进行填报说明。



具体填报步骤：

1.首先点击左上角“+新建项目”，弹出新建窗口后，点击“保存并关闭”。填报界面，就会新增一条年度数据，如下图：

+ 1.新建项目

2.专项资金

3.提交审核

打印

	年度	企业单位详细名称	填报类型	审核状态	修改原因
<input type="checkbox"/>	2019		专项资金	已提交	

保存并关闭

保存并新建

保存并复制

取消

新增年度

年度

2020

企业统一社会信用代码或组织机构代码

ssgw

企业单位详细名称

ssgw

	年度	企业单位详细名称	填报类型	审核状态	修改原因
<input type="checkbox"/>	2019		专项资金	已提交	

2.勾选年度数据后，点击“2.专项资金”，进行数据、信息填报，完成后，点击保存。这里注意先要勾选，再点击“2.专项资金”才能操作，每张表填写完成后记得点击保存。在点击“3.提交审核”进行提交前，“2.专项资金”都可以修改，修改后记得保存。

+ 1.新建项目

2.专项资金

3.提交审核

打印

<input type="checkbox"/>	2019		专项资金	已提交	
<input checked="" type="checkbox"/>	2019		专项资金	填写中	
<input type="checkbox"/>	2019		专项资金	填写中	

保存并关闭

保存并修改下一条

保存

取消

(核准制项目) 资金申请表

申请单位	ssgw	法人代表	2
科技专员	2	联系电话	2
开户银行	2	是否在火炬统计调查信息 系统完成填报	<input checked="" type="radio"/> 是 <input type="radio"/> 否
开户帐号		申请金额 (万元)	
申请项目符合条款			
申请项目内容 (要求均为当年 新获批)			
申请项目证明材料目录 (根据申报要求提供相 应证明材料附后，所提			

3.填写完成“2.专项资金”后，点击“3.提交审核”，直接保存并关闭即可，无需进行其他操作。

保存并关闭

保存并修改下一条

保存

取消

当前状态

☐ 审核通过

☐ 退回修改

☒ 填写完成提交审核

修改原因

4. 保存后状态为已提交，当前数据无法更改，等待管理员进行审核。

<input type="checkbox"/>	年度	企业单位详细名称	填报类型	审核状态	修改原因
<input checked="" type="checkbox"/>	2019		专项资金	已提交	

报表在线打印功能：

首先直接点击该年度数据，如下图：

<input type="checkbox"/>	年度	企业单位详细名称	填报类型	审核状态	修改原因
<input type="checkbox"/>	2019		专项资金	已提交	

在弹出的界面可以看到打印按钮进行打印。

打印 << 上一条 >> 下一条

2019年度江阴高新区科技创新专项
(核准制项目)资金申请表

申请单位		法人代表	
------	--	------	--

填报过程如有任何疑问，请咨询以下联系方式：

系统技术支持：0510-86869299

业务咨询：发展计划科：0510-86869509 科技管理科：0510-86869512

高新技术科：0510-86869513 知识产权科：0510-86869511