

# 江阴高新区科技型中小企业信贷风险补偿专项资金项目

## 申报系统操作指南

### 一、申报系统入口

首先打开江阴高新区建设促进服务中心网站，网址：<http://joindexcy.com/>  
点击申报中心-----申报系统-----通用科技申报系统>>

The screenshot shows the website of the Jiangyin High-tech Zone Construction Promotion Service Center. The header includes the logo and name of the center, along with navigation links for various services. The 'Declaration Center' (申报中心) is highlighted in the top navigation bar. Below it, the 'Declaration System' (申报系统) is selected, leading to a page with filters for declaration levels (National, Provincial, Municipal, District) and a search bar. The 'District Level' (区级) filter is selected. The main content area displays a list of declaration systems, with the 'General Technology Declaration System' (通用科技申报系统) highlighted in a red box. The system description indicates it is for the collection, declaration, and review of technology business projects.

申报中心 > 申报系统

汇集常用申报系统入口，便于企业查阅和快速办理申报

国家级平台 | 省级平台 | 市级平台 | **区级平台**

平台介绍	联系方式
<a href="#">江阴市人才公寓申请管理系统&gt;&gt;</a> 江阴市人才公寓申请、审批系统，高新区扎口管理	业务咨询：科技管理科：0510-86869283
<a href="#">通用科技申报系统&gt;&gt;</a> 科技业务的征集/申报、审核系统	业务咨询：高新技术科：0510-86869513



系统技术咨询：0510-86869299

业务填报咨询：0510-86869523

## 二、系统设置注意事项：

**推荐使用浏览器：360 浏览器（极速模式）**

常见问题一：使用过程中如遇到提示：您的浏览器版本过低，可能无法正常访问页面。



具体原因：因为浏览器使用的是兼容模式，要改为极速模式才可正常。

解决方案：

在输出网址栏的最右边将兼容模式选择为**极速模式**。（如下图）

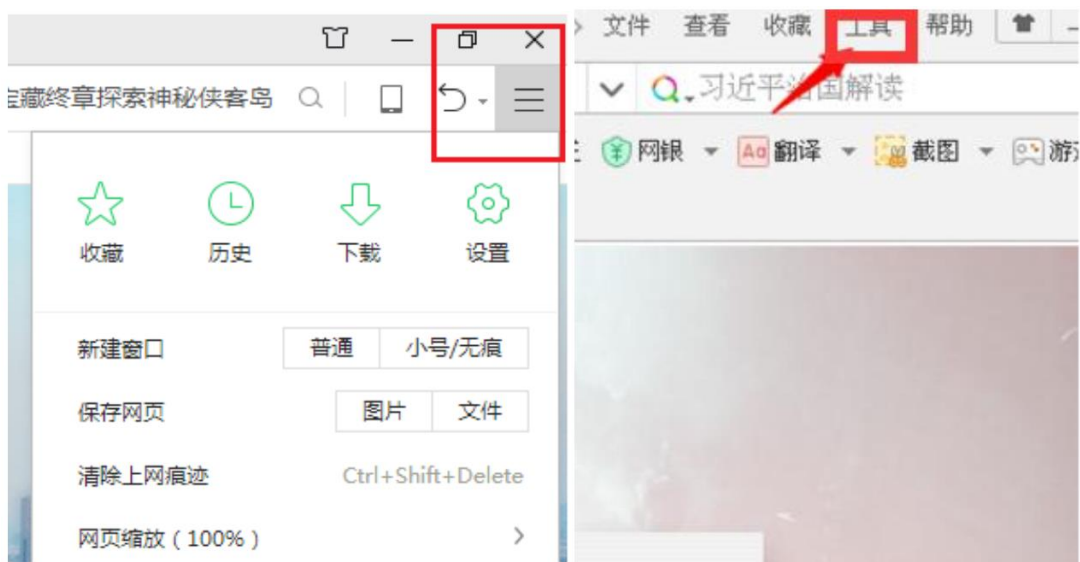


常见问题二：登入系统后，无法打开信息，点击数据没有反应

具体原因：浏览器开启了拦截窗口功能，将拦截窗口功能取消即可正常打开企业信息界面。

解决方案（360 浏览器）：

1. 首先打开 360 浏览器，可以看到在页面的右上角有一个“工具”选项（新版本为“三个横”），单击该选项。如下图所示：



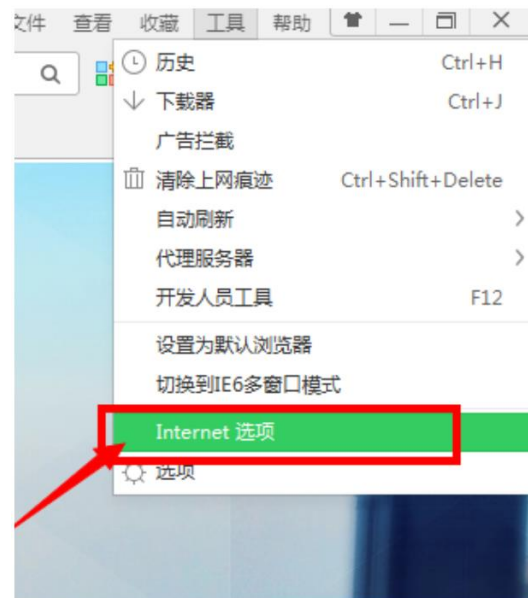
（新版本）

（旧版本）

2.进入工具之后，找到 Internet 选项，点击打开，如下图所示：

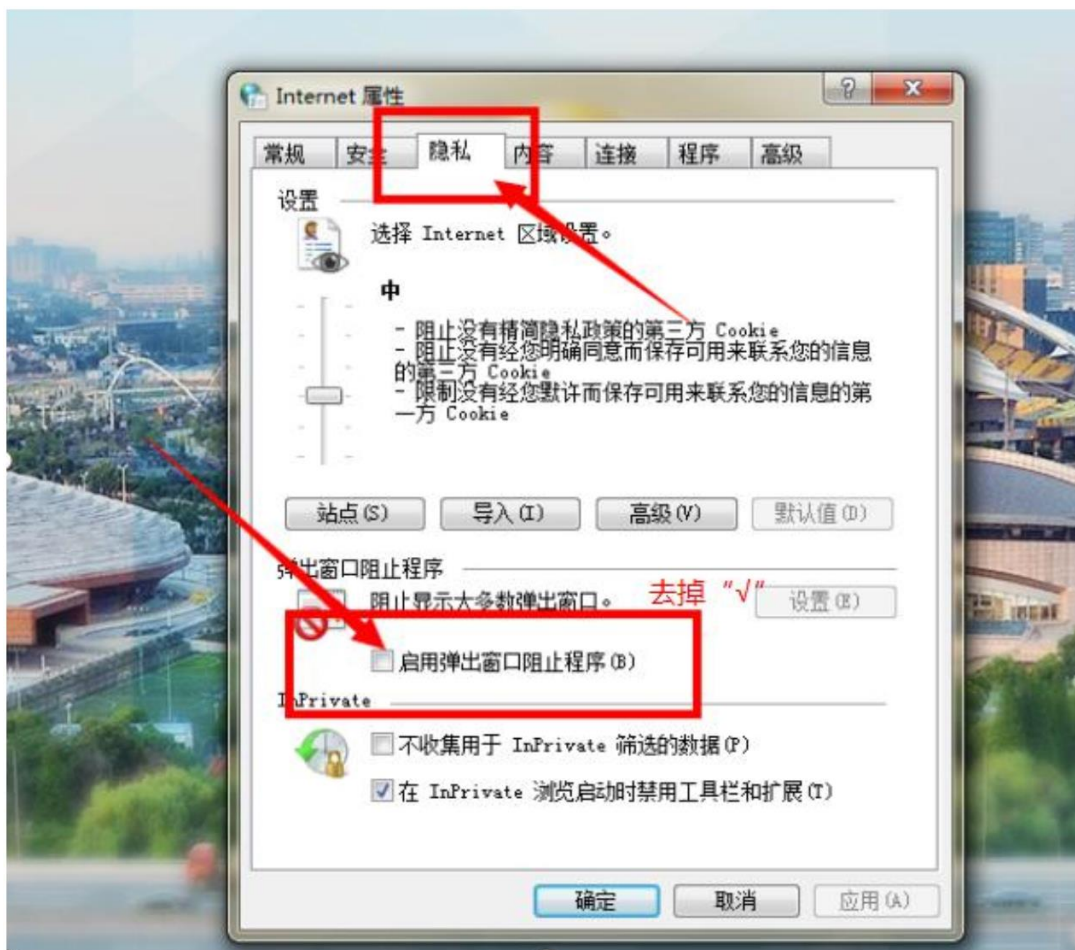


（新版本）

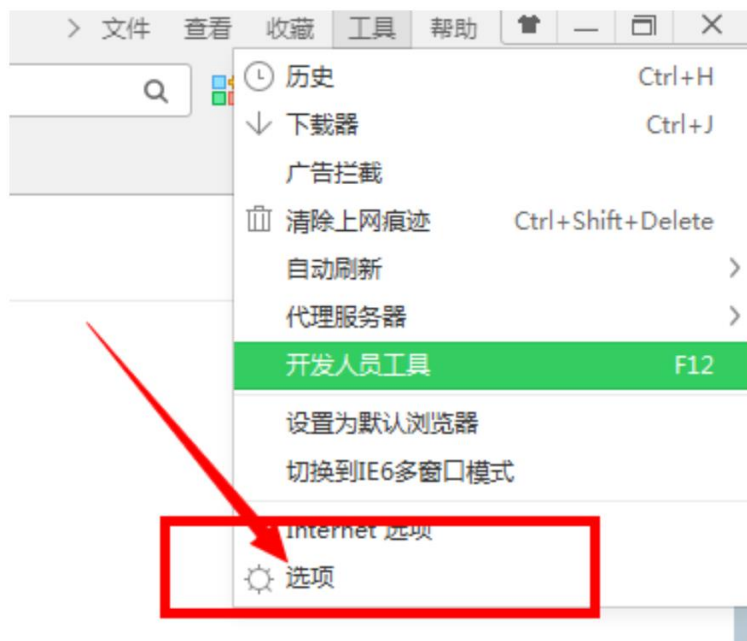


（旧版本）

旧版本在隐私界面中，去掉“启用弹出窗口阻止程序”前“√”即可，如下图：



或者在工具栏中点击选项：如下图




3.打开选项后，将拦截窗口功能取消

在高级设置界面中，去掉“不允许任何网站显示弹出式窗口”前“√”即可，如下图：



### 三、用户操作流程

1.用户登录 企业账号：**社会信用代码**；初始密码：**123456** 如下图：



若提示为**无效的用户名或密码**，请致电 0510-86869299，提供企业名称和信用代码，可以立即开通账号。

2. 登录后，点击**“科技贷款申请”**，进入填写界面。另外，点击右上角设置图标，进入**“个人设置”**，即可修改密码



3. 根据最左栏菜单分类选择对应的申请项目，进入填报界面



具体填报步骤：

1. 点击左上角“+新增年度”，弹出新建窗口后，点击“保存并新建”。填写界面，就会新增一条年度数据，如下图：



### 新增年度

年度 2019  
企业统一社会信用代码或组织机构代码  
企业单位详细名称



2. 勾选 2019 年度数据后，点击表 2~表 3，进行数据、信息填报，完成后，点击保存，进行表 4 提交审核，直接点击保存并关闭。



保存并关闭

保存并修改下一条

保存

取消

## 江阴高新区科技型中小企业信贷风险补偿专项资金 项目申请表

单位：万元

企业名称	ssgw	企业地址	
经营范围			
企业类型	<input type="checkbox"/> 科技型中小企业	入库编号：	
	<input type="checkbox"/> 江苏省高企培育入库企业	入库时间：	
	<input type="checkbox"/> 高新技术企业	证书编号：	
	<input type="checkbox"/> 江苏省技术先进型服务企业	证书编号：	

保存并关闭

保存并修改下一条

保存

取消

当前状态 ☐ 审核通过 ☐ 退回修改 ☒ 填写完成提交审核  
修改原因

3.保存后状态为**已提交**，当前数据无法更改，等待管理员进行审核。

+ 1.新增年度

2.贷款申请

3.上传附件

4.提交审核

打印

年度	企业名称	提交审核状态	退回原因
2019		已提交	

报表在线打印功能：  
首先直接点击该年度数据，如下图：

+ 1.新增年度

2.贷款申请

3.上传附件

4.提交审核

打印

年度	企业名称	提交审核状态	退回原因
2019		已提交	

在弹出的界面可以看到打印按钮，进行打印。

贷款申请打印

提交审核

打印

上一条

下一条

### 江阴高新区科技型中小企业信贷风险补偿专项资金 项目申请表

单位：万元

企业名称	许晓华	企业地址	
经营范围			
	<input type="checkbox"/> 科技型中小企业	入库编号：	
	<input type="checkbox"/> 江苏省高企培育入库企业	入库时间：	

填报过程如有任何疑问，请咨询以下联系方式：

系统技术咨询：0510-86869299

业务咨询：0510-86869523