

苏南国家自主创新示范区（江阴）科技项目 申报系统操作指南

一、申报系统入口

首先打开江阴高新区建设促进服务中心网站，网址：<http://joindcxcy.com/>
点击申报中心-----申报系统-----通用科技申报系统>>

The screenshot shows the website of the Sunan National Innovation Park (Jiangyin) Construction Promotion Service Center. The header includes the logo and name of the center, along with a navigation bar with links like '首页', '新闻资讯', '双创政策', '双创超市', '双创平台', '双创活动', '双创风采', '申报中心', and '双创大赛'. The '申报中心' (Application Center) link is highlighted with a red box. Below the navigation bar, there is a filter section with tabs for '全部' (All), '国家级' (National), '省级' (Provincial), '市级' (Municipal), and '区级' (Districtal). A '排序' (Sort) dropdown menu is set to '发布时间' (Release Time). A red box highlights the '申报系统 >>' (Application System >>) button. Below this, there is a section for '区级' (Districtal) projects, including a link for '关于开展江苏—捷克双边研发资助计划第二轮合作项目' (About the second round of cooperation projects for the Jiangsu-Czech bilateral research and development funding plan).

申报中心 > 申报系统

汇集常用申报系统入口，便于企业查阅和快速办理申报

平台介绍	联系方式
江阴市人才公寓申请管理系统>> 江阴市人才公寓申请、审批系统，高新区扎口管理	业务咨询：科技管理科： 0510-86869283
通用科技申报系统>> 科技业务的征集/申报、审核系统	业务咨询：高新技术科： 0510-86869513



系统技术咨询：0510-86869299

业务填报咨询：0510-86869513

二、系统设置注意事项：

推荐使用浏览器：360 浏览器（极速模式）

常见问题一：使用过程中如遇到提示：您的浏览器版本过低，可能无法正常访问页面。

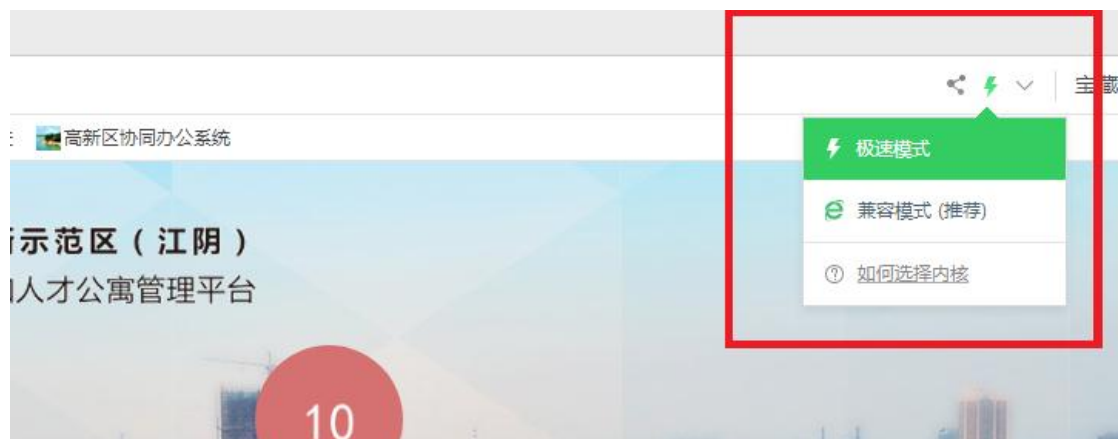


您的浏览器版本过低，可能无法正常访问页面。
请升级到：[IE10及以上](#)、[Chrome](#)、[SafariFirefox](#)、[360极速](#)、

具体原因：因为浏览器使用的是兼容模式，要改为极速模式才可正常。

解决方案：

在输出网址栏的最右边将兼容模式选择为**极速模式**。（如下图）

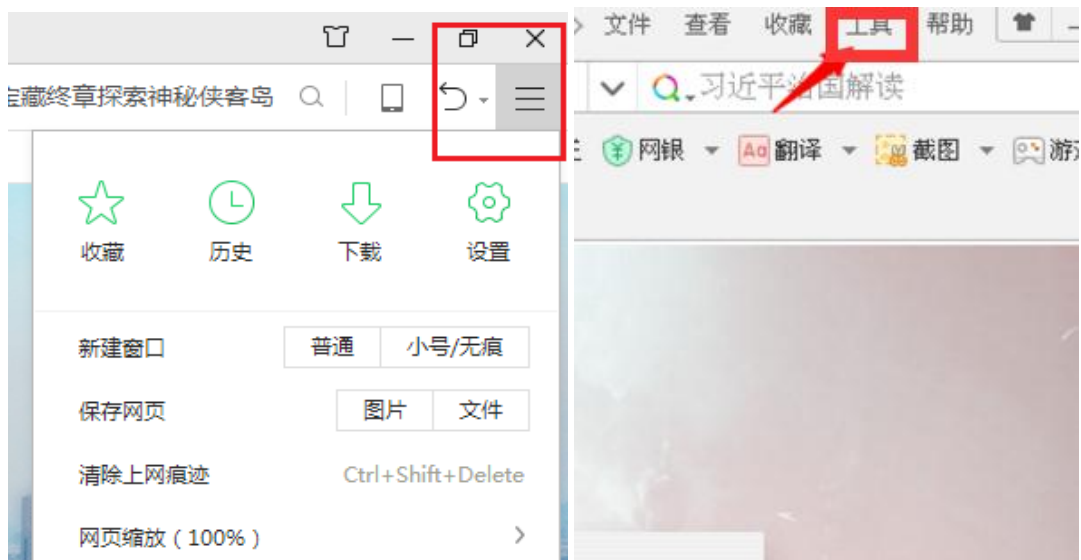


常见问题二：登入系统后，无法打开信息，点击数据没有反应

具体原因：浏览器开启了拦截窗口功能，将拦截窗口功能取消即可正常打开企业信息界面。

解决方案（360 浏览器）：

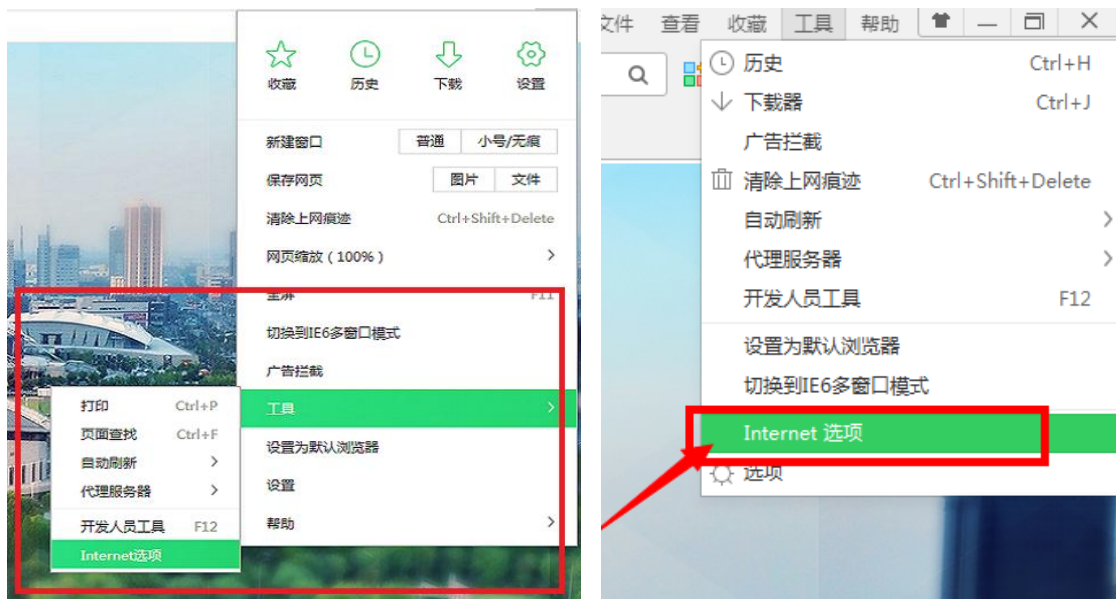
1. 首先打开 360 浏览器，可以看到在页面的右上角有一个“工具”选项（新版本为“三个横”），单击该选项。如下图所示：



（新版本）

（旧版本）

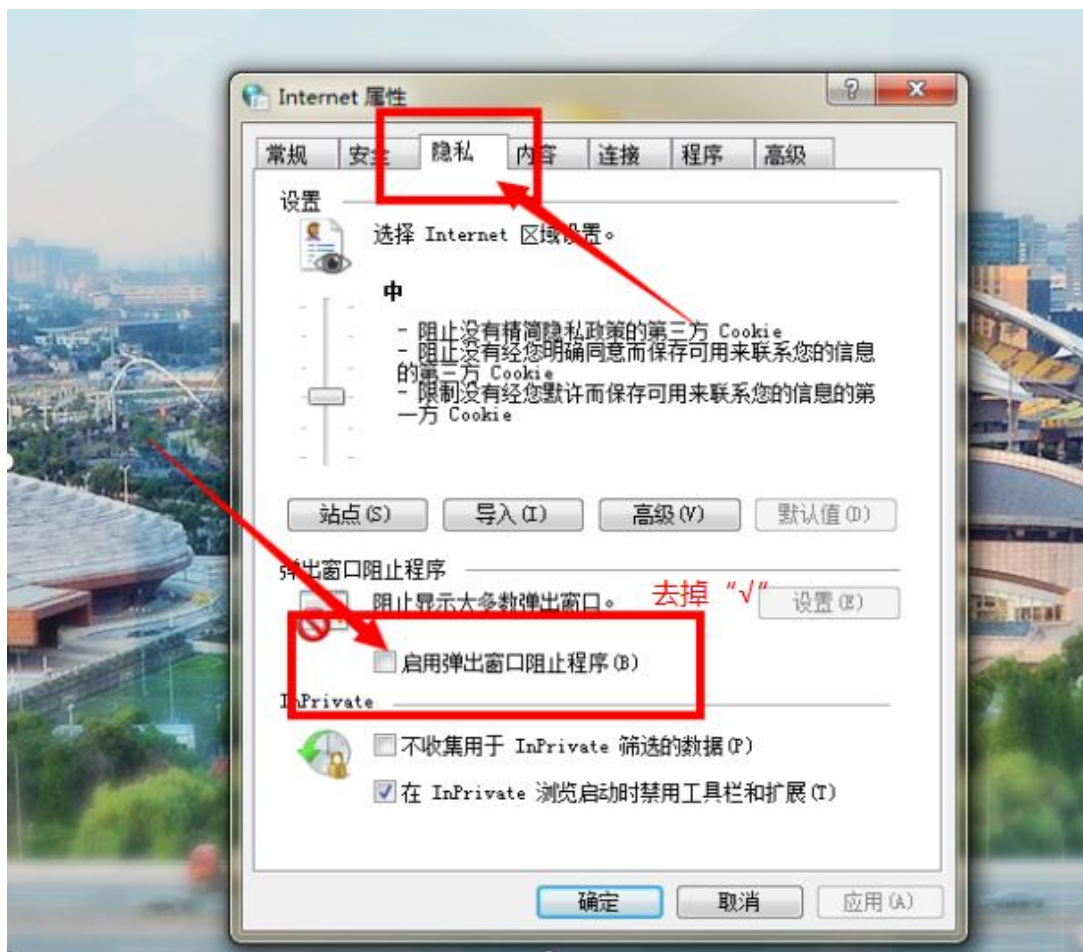
2.进入工具之后，找到 Internet 选项，点击打开，如下图所示：



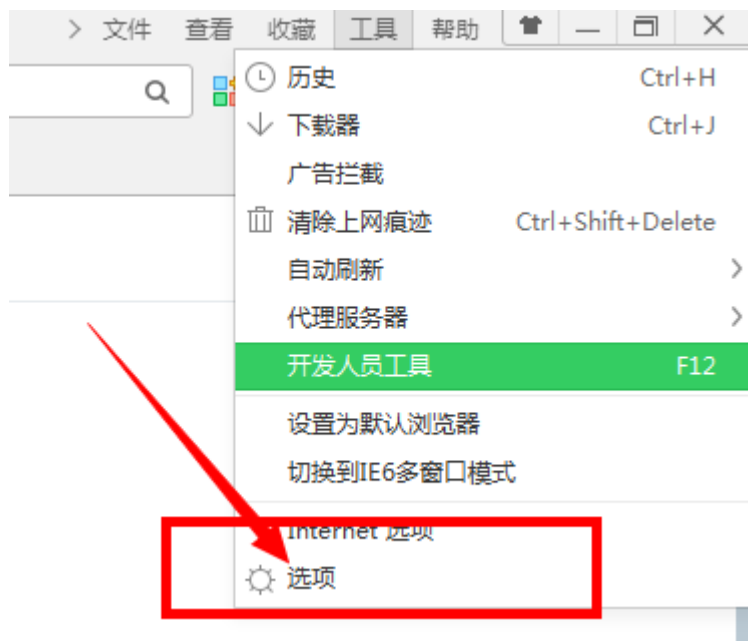
(新版本)

(旧版本)

旧版本在隐私界面中，去掉“启用弹出窗口阻止程序”前“√”即可，如下图：



或者在工具栏中点击**选项**：如下图



3.打开选项后，将拦截窗口功能取消

在**高级设置**界面中，去掉**“不允许任何网站显示弹出式窗口”**前“√”即可，如下图：



三、用户操作流程

1. 用户登录 企业账号：**社会信用代码**；初始密码：**123456** 如下图：



若提示为**无效的用户名或密码**，请致电 0510-86869299，提供企业名称和信用代码，可以立即开通账号。

2. 登录后，点击**“科技项目申报”**，进入申报系统业务界面。另外，点击右上角设置图标，进入**“个人设置”**，即可修改密码



3. 根据最左栏菜单分类选择对应的申报项目，进入填报界面



具体填报步骤：

1. 首先点击左上角**“+年度新增”**，弹出新建窗口后，点击**“保存并新建”**。填报界面，就会新增一条年度数据，如下图：

江阴高新区创新型科技型中小项目 (0条)

年度	依托单位	项目名称	申报当前状态	合同当前状态	退回原因
----	------	------	--------	--------	------

新增年度

年度: 2019

企业统一社会信用代码或组织机构代码: ssgw

企业单位详细名称: ssgw

江阴高新区创新型科技型中小项目 (1条)

年度	依托单位	项目名称	申报当前状态	合同当前状态	退回原因
2019	ssgw		已提交	未开始	

2.勾选年度数据后，点击表1～表4，进行数据、信息填报，完成后，点击保存。这里注意先要勾选，再点击表1～表4才能操作，每张表填写完成后记得点击保存。在点击表5进行提交前，表1～表4都可以修改，修改后记得保存。

江阴高新区创新型科技型中小项目 (1条)

年度	依托单位	项目名称	申报当前状态	合同当前状态	退回原因
2019	ssgw		填写中	未开始	

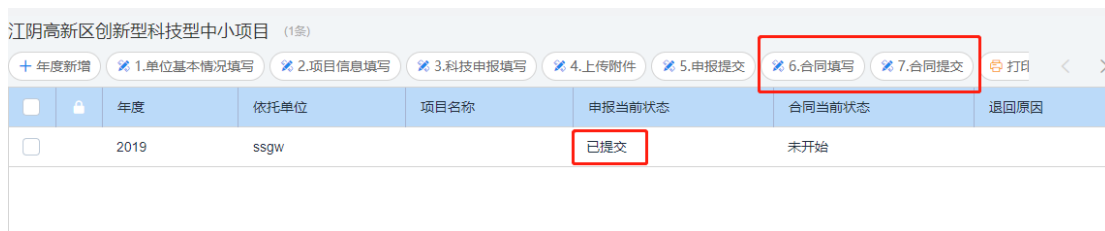
江阴高新区创新型科技型中小项目（单位基本情况表）

一、企业概况							
企业名称	ssgw			统一社会信用代码/组织机构代码	ssgw		
企业注册时间				注册地址			
单位法人信息	姓名			联系方式			
项目申报人员	姓名			联系方式			
企业认定情况	是否高新技术企业			认定编号			
	是否科技型中小企业			认定编号			
	是否省民营科技企业			认定编号			
	是否其他类型			认定编号			
是否上市企业		上市情况		上市地区		上市代码	
行业关键词							

3.填写完成表1～表4后，点击表5进行提交，打开表5直接保存并关闭即可，无需进行其他操作。



4. 保存后状态为**已提交**，当前数据无法更改，等待管理员进行审核。



5. 当申报当前状态为**审核通过**方可填写合同。



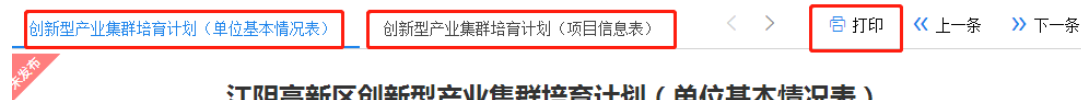
6.注意：合同填写完成后请点击**合同提交**，请勿点击**申报提交**，避免造成申报 2 次提交。

报表在线打印功能：

首先直接点击该年度数据，如下图：

年度	依托单位	项目名称	申报当前状态	合同当前状态	退回原因
2019			填写中	未开始	

在弹出的界面可以看到打印按钮，并可以点击切换相应的子表进行打印。



江阴高新区创新型产业集群培育计划（单位基本情况表）

一、企业概况			
企业名称		统一社会信用代码 /	
企业注册时间		登记机关	
单位法人信			
项目申报人员		联系电话	18811885588

填报过程如有任何疑问，请咨询以下联系方式：

系统技术咨询：0510-86869299

业务咨询：0510-86869513